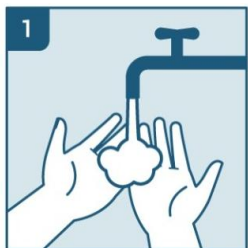
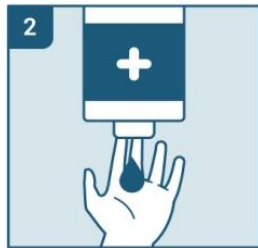


COMMENT SE LAVER LES MAINS

Se laver les mains protège contre l'infection.



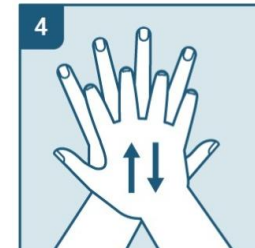
Se mouiller les mains.



Utiliser suffisamment de savon pour recouvrir toute la surface des mains.



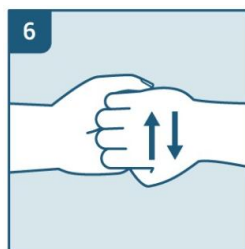
Frotter les mains paume contre paume par mouvement de rotation.



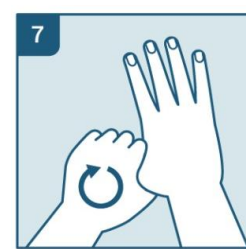
Paume droite sur le dos de la main gauche et paume gauche sur le dos de la main droite



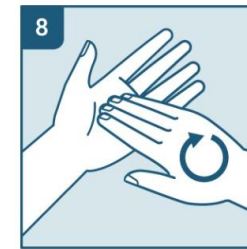
Les espaces interdigitaux paume contre paume, doigts entrelacés



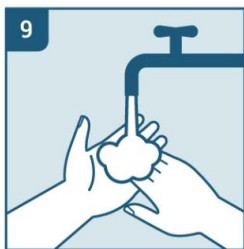
Le dos des doigts en les tenant dans la paume de la main opposée avec un mouvement d'aller-retour latéral



Le pouce de la main droite par rotation dans la paume refermée de la main gauche, et vice et versa



La pulpe des doigts de la main droite par rotation contre la paume de la main gauche, et vice et versa




Rincer les mains à l'eau.



Sécher soigneusement les mains avec une serviette à usage unique.



Fermer le robinet à l'aide de la serviette.



Les mains sont propres.